



Bessans

Haute Maurienne Vanoise

Etat prévisionnel des taux d'occupation au **15/03/2024**

Source : observatoire de l'activité touristique (données G2A)

Périmètre d'analyse : 1 679 lits connectés

Lits professionnels : 867

Lits de particulier à particulier : 812

Document édité par l'**Office de Tourisme de Haute Maurienne Vanoise**

Ce document est strictement confidentiel et établi à l'intention exclusive de ses destinataires. Les informations fournies ne seront en aucun cas transmises à des tiers, toute reproduction ou utilisation sous toutes ses formes en tout ou en partie de ce document est strictement interdite sans autorisation.

Taux d'occupation par période de séjour (**Bessans, 23-24 vs 22-23**)

Période analysée : séjours du 16/12/2023 au 07/04/2024



Tendances du marché :

Alors que les vacances d'hiver s'achèvent avec la zone B, renforcée par une partie de la clientèle belge (Wallonie + Bruxelles), le bilan de la période s'annonce déjà très positif dans les stations de montagne du panel G2A avec 83,5% d'occupation, soit une progression de +4,1 points par rapport à l'année dernière. Si les Alpes s'illustrent avec des hausses de +4,9 points dans les Alpes du Nord et +3,3 points dans les Alpes du Sud, les Pyrénées, qui ont bénéficié de nombreuses réservations de dernière minute avec notamment +5,4 points d'occupation gagnés lors des sept derniers jours pour la semaine en cours, sont parvenues à effacer leur retard qui passe de -2 points il y a quinze jours à -0,5 points désormais sur la période. L'inter-vacances de mars offre, par ailleurs, de belles perspectives avec un taux d'occupation de 49,6% à date et de la neige, de retour en abondance dans de nombreuses stations. Sur l'ensemble de l'hiver du 9 décembre au 19 avril, le panel affiche un taux d'occupation de 59,5% d'occupation, confirmant une avance de +1,6 points par rapport à l'année dernière.

Situation et dynamique actuelles :

Sur l'ensemble de la saison, les taux d'occupation sont en baisse (**-2 points**).

Les vacances d'hiver, avec les semaines périphériques (zone C et zone B seules) qui affichent un retard conséquent (**-10,3 et -3,9 points**), connaissent une baisse de **-2,0 points**. La performance positive des deux semaines centrales (**+1,1 et +4,8 points**), ne permet pas d'équilibrer les taux d'occupation de ces 4 semaines.

La période d'intervacances de mars, plus courte cette année (4 semaines cette année contre 5 l'année dernière), affiche une baisse relative (**-2,5 points**). La tendance de cette période s'est d'ailleurs dégradée depuis notre dernière analyse, puisqu'elle s'annonçait stable (**+0,2 points** au 2 février).

Les vacances de printemps sont actuellement en léger retard (**-0,5 points**). Ce résultat est néanmoins à nuancer par la performance de la 1ère semaine d'avril, seule semaine d'ouverture du domaine nordique durant cette période (**+5,7 points**).



3 Taux d'occupation par période de séjour (Bessans, 23-24 vs 22-23)

Période analysée : séjours du 16/12/2023 au 07/04/2024




 Avant saison
39,8 %
 - 1,1 pt(s)

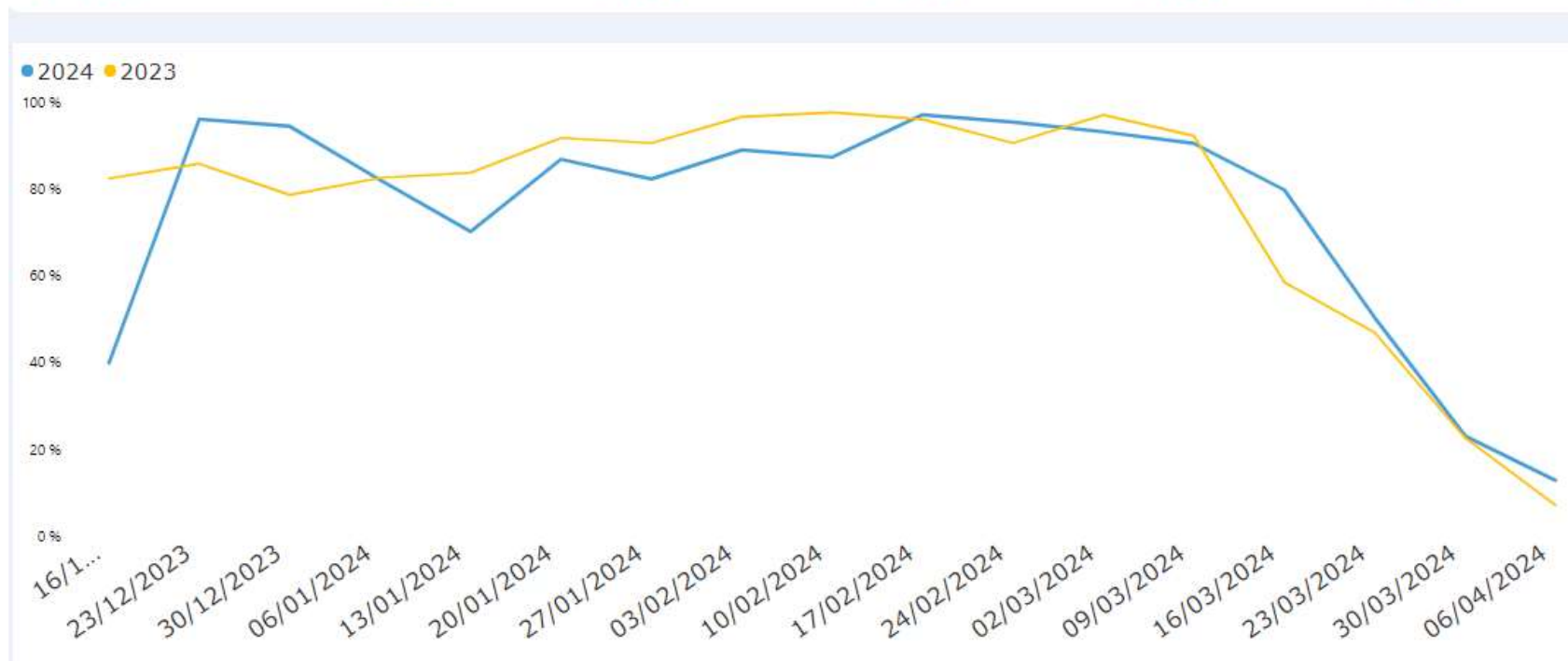

 Vacances de Noël
95,2 %
 + 13,0 pt(s)


 Intervacances de Janvier
82,0 %
 - 5,1 pt(s)


 Vacances d'hiver
93,2 %
 - 2,0 pt(s)


 Intervacances de Mars
60,9 %
 - 2,5 pt(s)


 Vacances de printemps
12,8 %
 - 0,5 pt(s)



Taux d'occupation par semaine de séjour (Bessans, 23-24 vs 22-23)

Période analysée : séjours du 16/12/2023 au 07/04/2024



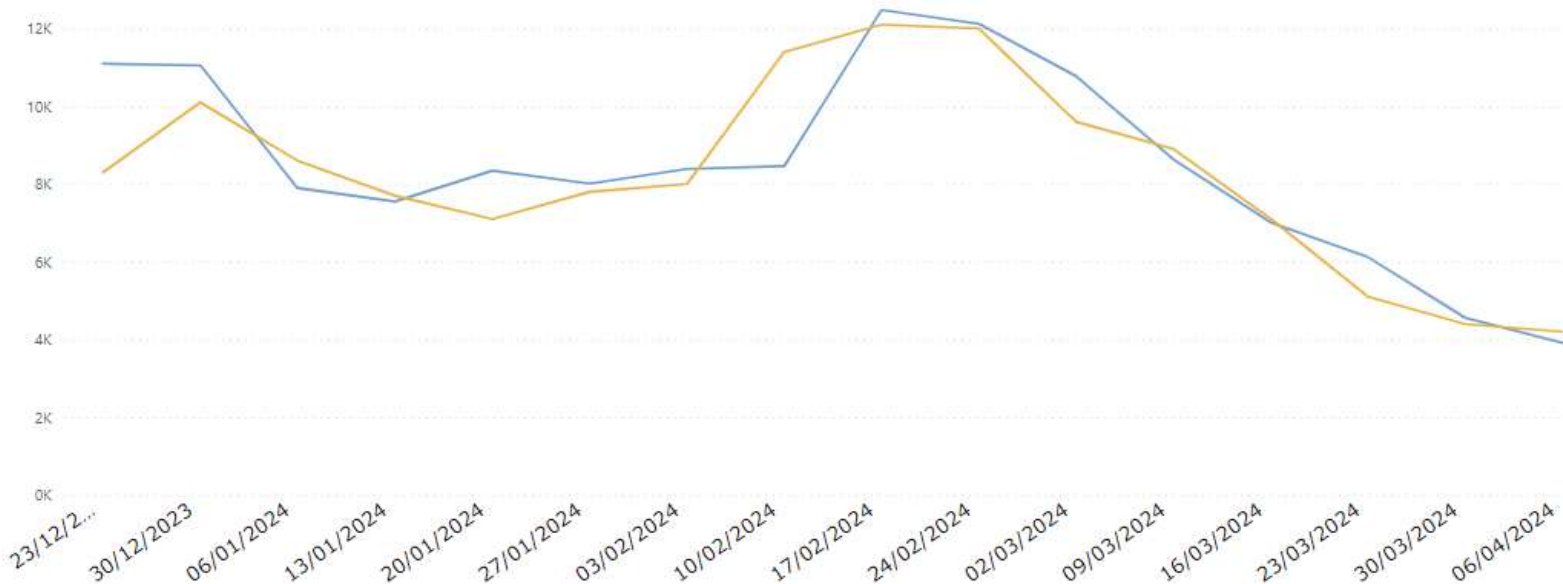
	Date	2024	2023	Écart
Avant saison	16/12/2023	39,8 %	82,3 %	-42,5 pt(s)
Vacances de Noël	23/12/2023	96,0 %	85,7 %	+ 10,3 pt(s)
	30/12/2023	94,4 %	78,6 %	+ 15,8 pt(s)
Intervacances de janvier	06/01/2024	82,0 %	82,5 %	-0,5 pt(s)
	13/01/2024	70,1 %	83,7 %	-13,6 pt(s)
	20/01/2024	86,8 %	91,7 %	-5,0 pt(s)
	27/01/2024	82,2 %	90,5 %	-8,3 pt(s)
Vacances d'hiver	03/02/2024	88,9 %	96,6 %	-7,6 pt(s)
	10/02/2024	87,3 %	97,6 %	-10,3 pt(s)
	17/02/2024	97,0 %	96,0 %	+ 1,1 pt(s)
	24/02/2024	95,3 %	90,5 %	+ 4,8 pt(s)
Intervacances de mars	02/03/2024	93,1 %	97,0 %	-3,9 pt(s)
	09/03/2024	90,4 %	92,2 %	-1,7 pt(s)
	16/03/2024	79,7 %	58,5 %	+ 21,2 pt(s)
Vacances de printemps	23/03/2024	50,3 %	46,9 %	+ 3,4 pt(s)
	30/03/2024	23,1 %	22,6 %	+ 0,4 pt(s)
	06/04/2024	12,8 %	7,1 %	+ 5,7 pt(s)
Total		76 %	78 %	-2 pt(s)

5 Prédiction des nuitées par période de séjour

Période analysée du 17/12 au 07/04

Tendances du marché :

La mesure de l'occupation ne doit pas occulter une projection haussière du nombre de nuitées à Bessans : +3% sur toute la saison. Cette hausse est caractérisée sur 10 des 16 semaines de l'hiver. Elle est également positive sur les 4 périodes de la saison : la période d'intervacances de mars n'y accuse une baisse de volume que parce qu'elle était composée de 5 semaines l'année dernière contre 4 cette année.





Haute Maurienne Vanoise

VALFRÉJUS | LA NORMA | AUSSOIS
VAL CENIS | BESSANS | BONNEVAL SUR ARC

Etat prévisionnel des taux d'occupation au 15/03/2024

Source : observatoire de l'activité touristique (données G2A)

Périmètre d'analyse : 24 659 lits connectés

Lits professionnels : 14 189

Lits de particulier à particulier : 10 470

7 Taux d'occupation par période de séjour (HMV, 23-24 vs 22-23)

Période analysée : séjours du 16/12/2023 au 07/04/2024




 Avant saison
19,3 %
 - 0,8 pt(s)

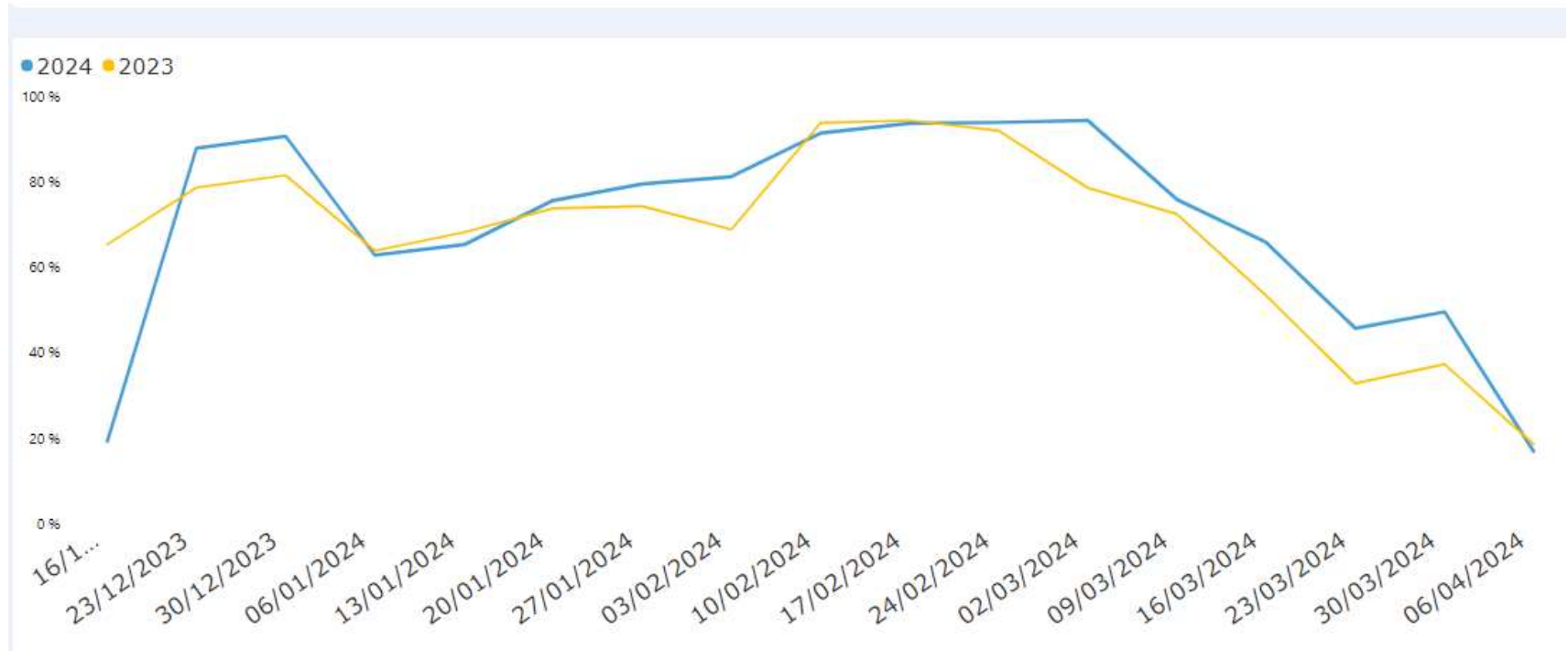

 Vacances de Noël
89,2 %
 + 14,1 pt(s)


 Intervacances de Janvier
72,9 %
 + 2,9 pt(s)


 Vacances d'hiver
93,3 %
 + 6,1 pt(s)


 Intervacances de Mars
59,2 %
 + 4,3 pt(s)


 Vacances de printemps
16,9 %
 - 1,2 pt(s)



Taux d'occupation par semaine de séjour (HMV, 23-24 vs 22-23)

Période analysée : séjours du 16/12/2023 au 12/04/2024



	Date	2024	2023	Écart
Avant saison	16/12/2023	19,3 %	65,3 %	-46,0 pt(s)
Vacances de Noël	23/12/2023	87,8 %	78,6 %	+ 9,2 pt(s)
	30/12/2023	90,6 %	81,5 %	+ 9,1 pt(s)
Intervacances de janvier	06/01/2024	62,8 %	63,8 %	-1,0 pt(s)
	13/01/2024	65,3 %	68,2 %	-2,9 pt(s)
	20/01/2024	75,6 %	73,8 %	+ 1,8 pt(s)
	27/01/2024	79,5 %	74,3 %	+ 5,2 pt(s)
Vacances d'hiver	03/02/2024	81,2 %	68,8 %	+ 12,4 pt(s)
	10/02/2024	91,3 %	93,8 %	-2,4 pt(s)
	17/02/2024	93,7 %	94,3 %	-0,7 pt(s)
	24/02/2024	93,8 %	91,9 %	+ 2,0 pt(s)
Intervacances de mars	02/03/2024	94,3 %	78,5 %	+ 15,8 pt(s)
	09/03/2024	75,8 %	72,4 %	+ 3,4 pt(s)
	16/03/2024	65,8 %	53,3 %	+ 12,5 pt(s)
Vacances de printemps	23/03/2024	45,7 %	32,8 %	+ 12,9 pt(s)
	30/03/2024	49,5 %	37,3 %	+ 12,2 pt(s)
	06/04/2024	16,9 %	18,7 %	-1,7 pt(s)
Total		70 %	67,6 %	+2,5 pt(s)

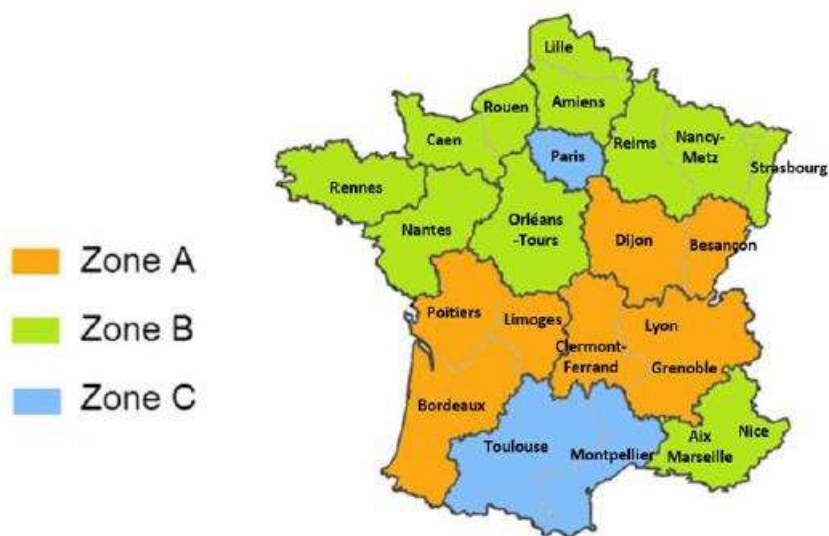


Bessans

Haute Maurienne Vanoise

Zonage et calendrier des vacances scolaires

Source : observatoire de d'activité touristique (données G2A)



Répartition du nombre d'habitants par zone académique (en millions)



Pour information en 2023 / 2024 :

N° de semaine	Zonage	Population concernée (en millions)
Semaine 7	C	18
Semaine 8	C+A	35
Semaine 9	A+B	46
Semaine 10	B	29

Rappel du calendrier (23-24 vs 22-23)

	HIVER 2023-2024		HIVER 2022-2023		
S50	09/12-15/12	AVANT SAISON	10/12-16/12	AVANT SAISON	
S51	16/12-22/12	NOEL	17/12-23/12	NOEL NOUVEL AN	
S52	23/12-29/12	NOUVEL AN	24/12-30/12		
S1	30/12-05/01		31/12-06/01		
S2	06/01-12/01	JANVIER	07/01-13/01	JANVIER	
S3	13/01-19/01				14/01-20/01
S4	20/01-26/01				21/01-27/01
S5	27/01-02/02				28/01-03/02
S6	03/02-09/02				04/02-10/02
S7	10/02-16/02	FEVRIER	11/02-17/02	FEVRIER	
S8	17/02-23/02				18/02-24/02
S9	24/02-01/03				25/02-03/03
S10	02/03-08/03	MARS	04/03-10/03	MARS	
S11	09/03-15/03				11/03-17/03
S12	16/03-22/03				18/03-24/03
S13	23/03-29/03				25/03-31/03
S14	30/03-05/04				01/04-07/04
S15	06/04-12/04	PRINTEMPS	08/04-14/04	PRINTEMPS	
S16	13/04-19/04				15/04-21/04

Deux hivers avec un découpage calendaire différent :

- Noël / Jour de l'An : 2 semaines en 23-24 vs 3 l'hiver dernier
- Inter-vacances de janvier : 5 semaines en 23-24 vs 4 l'hiver dernier
- Inter-vacances de mars : 4 semaines en 23-24 vs 5 l'hiver dernier



Bessans

Haute Maurienne Vanoise