



# Bonneval sur Arc

Haute Maurienne Vanoise

## Etat prévisionnel des taux d'occupation au **05/04/2024**

Source : observatoire de l'activité touristique (données G2A)

Périmètre d'analyse : 1 390 lits connectés

Lits professionnels : 311

Lits de particulier à particulier : 1 079

Document édité par l'**Office de Tourisme de Haute Maurienne Vanoise**

Ce document est strictement confidentiel et établi à l'intention exclusive de ses destinataires. Les informations fournies ne seront en aucun cas transmises à des tiers, toute reproduction ou utilisation sous toutes ses formes en tout ou en partie de ce document est strictement interdite sans autorisation.

Période analysée : séjours du 16/12/2023 au 26/04/2024



### Situation et dynamique actuelles :

Sur l'ensemble de la saison, les taux d'occupation sont en hausse de **+6,5 points**.

La période d'intervacances de mars enregistre une progression de **+13,6 points**. Cette progression est minimisée par un découpage calendaire défavorable (4 semaines d'intervacances cette année contre 5 l'année dernière). Elle est constante sur les quatre semaines qui enregistrent des augmentations d'en moyenne 19,5 points par rapport à la saison dernière. Elle s'inscrit également dans la durée puisque les dites semaines progressent d'en moyenne 7 points depuis notre dernière analyse.

Les vacances de printemps connaissent une hausse sensible de l'occupation, avec une variation périodique de **+ 3,4 points**. Parmi ces semaines, la première semaine des vacances de printemps connaît une hausse significative de **+12,9 points** d'occupation.

### Prévision des nuitées :

Puisque la mesure de l'occupation permet d'estimer quantitativement une tendance de fréquentation, notre prestataire statistique a développé un algorithme prédictif pour déterminer approximativement un nombre de nuitées avant la consolidation des données en fin d'exercice. Qualitativement, alors que 103 400 nuitées ont été réalisées la saison dernière, cette année G2A en prévoit **106 334** soit une augmentation théorique de **+2,8%**.

Les plus importantes progressions du nombre de nuitées concernent la deuxième semaine des vacances de Noël, la première semaine de janvier et enfin une longue période qui court de la dernière semaine des vacances d'hiver jusqu'à la dernière semaine de mars.

La plus importante baisse du nombre de nuitées est enregistrée la semaine du 16 décembre, elle était située en vacances scolaires l'hiver dernier, le domaine skiable était également ouvert. Des baisses moins significatives en volume sont connues sur la première semaine des vacances de Noël, la deuxième semaine de janvier ainsi que les deux premières de février.

### 3 Taux d'occupation par période de séjour (Bonneval-sur-Arc, 23-24 vs 22-23)

Période analysée : séjours du 16/12/2023 au 26/04/2024



Avant saison

**27,2 %**

+ 7,2 pt(s)



Vacances de Noël

**93,9 %**

+ 16,4 pt(s)



Intervacances de Janvier

**65,8 %**

+ 6,8 pt(s)



Vacances d'hiver

**97,4 %**

+ 7,3 pt(s)



Intervacances de Mars

**69,9 %**

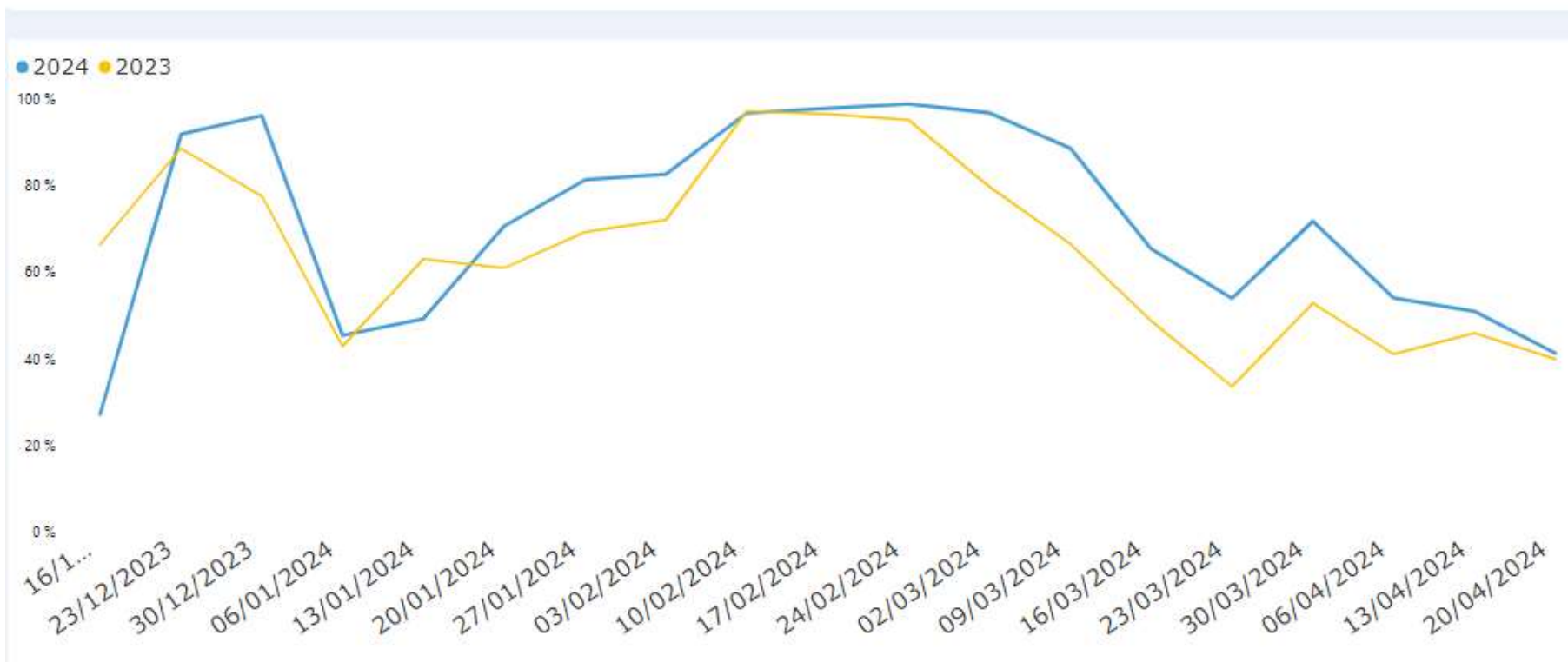
+ 13,6 pt(s)



Vacances de printemps

**48,7 %**

+ 3,4 pt(s)



## Taux d'occupation par semaine de séjour (Bonneval-sur-Arc, 23-24 vs 22-23)

Période analysée : séjours du 16/12/2023 au 26/04/2024



	Date	2024	2023	Écart
Avant saison *	16/12/2023	27,2 %	66,3 %	-39,1 pt(s)
Vacances de Noël	23/12/2023	91,8 %	88,4 %	+ 3,3 pt(s)
	30/12/2023	96,0 %	77,4 %	+ 18,5 pt(s)
Intervacances de janvier	06/01/2024	45,4 %	42,9 %	+ 2,5 pt(s)
	13/01/2024	49,2 %	62,9 %	-13,7 pt(s)
	20/01/2024	70,5 %	60,9 %	+ 9,6 pt(s)
	27/01/2024	81,2 %	69,2 %	+ 12,0 pt(s)
Vacances d'hiver	03/02/2024	82,5 %	72,0 %	+ 10,5 pt(s)
	10/02/2024	96,6 %	97,0 %	-0,4 pt(s)
	17/02/2024	97,7 %	96,4 %	+ 1,3 pt(s)
	24/02/2024	98,7 %	95,0 %	+ 3,7 pt(s)
Intervacances de mars	02/03/2024	96,7 %	79,6 %	+ 17,0 pt(s)
	09/03/2024	88,6 %	66,5 %	+ 22,1 pt(s)
	16/03/2024	65,3 %	48,8 %	+ 16,5 pt(s)
Vacances de printemps	23/03/2024	53,9 %	33,6 %	+ 20,3 pt(s)
	30/03/2024	71,7 %	52,8 %	+ 18,9 pt(s)
	06/04/2024	54,0 %	41,1 %	+ 12,9 pt(s)
Fin de saison	13/04/2024	50,9 %	45,9 %	+ 5,0 pt(s)
	20/04/2024	41,3 %	40,0 %	+ 1,4 pt(s)
<b>Total</b>		<b>71,5%</b>	<b>65,1 %</b>	<b>+6,5 pts</b>

\* Comparatif à partir du 16/12/2023 car les vacances de Noël débutaient le 17/12/2022 l'an dernier.



# Haute Maurienne Vanoise

VALFRÉJUS | LA NORMA | AUSSOIS  
VAL CENIS | BESSANS | BONNEVAL SUR ARC

**Etat prévisionnel des taux d'occupation au 05/04/2024**

Source : observatoire de d'activité touristique (données G2A)

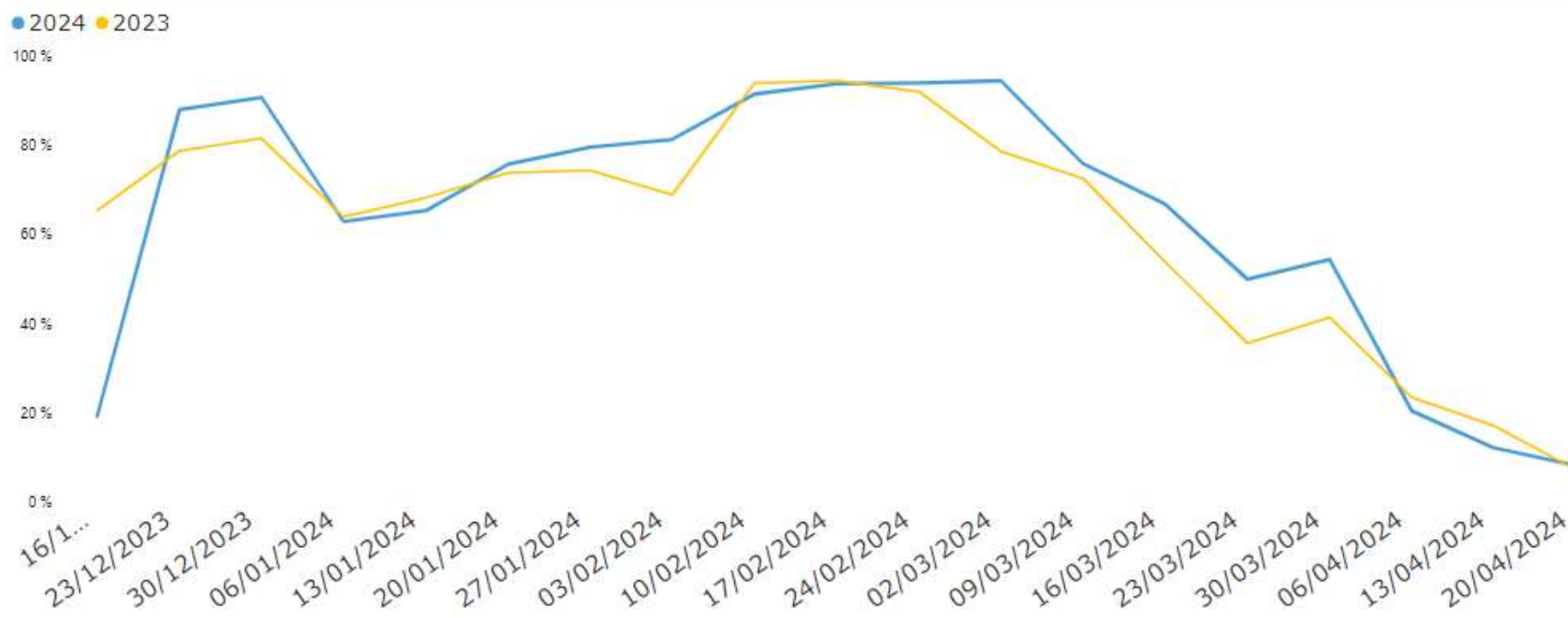
Périmètre d'analyse : 24 659 lits connectés

Lits professionnels : 14 189

Lits de particulier à particulier : 10 470

# 6 Taux d'occupation par période de séjour (H MV, 23-24 vs 22-23)

Période analysée : séjours du 16/12/2023 au 26/04/2024





## Taux d'occupation par semaine de séjour (HMV, 23-24 vs 22-23)

Période analysée : séjours du 16/12/2023 au 26/04/2024



	Date	2024	2023	Écart
Avant saison *	16/12/2023	19,3 %	65,3 %	-46,0 pt(s)
Vacances de Noël	23/12/2023	87,8 %	78,6 %	+ 9,2 pt(s)
	30/12/2023	90,6 %	81,5 %	+ 9,1 pt(s)
Intervacances de janvier	06/01/2024	62,8 %	63,8 %	-1,0 pt(s)
	13/01/2024	65,3 %	68,2 %	-2,9 pt(s)
	20/01/2024	75,6 %	73,8 %	+ 1,9 pt(s)
	27/01/2024	79,5 %	74,3 %	+ 5,2 pt(s)
Vacances d'hiver	03/02/2024	81,2 %	68,8 %	+ 12,4 pt(s)
	10/02/2024	91,3 %	93,8 %	-2,4 pt(s)
	17/02/2024	93,7 %	94,3 %	-0,7 pt(s)
	24/02/2024	93,8 %	91,9 %	+ 2,0 pt(s)
Intervacances de mars	02/03/2024	94,3 %	78,5 %	+ 15,8 pt(s)
	09/03/2024	75,8 %	72,5 %	+ 3,3 pt(s)
	16/03/2024	66,7 %	53,9 %	+ 12,9 pt(s)
Vacances de printemps	23/03/2024	49,9 %	35,6 %	+ 14,3 pt(s)
	30/03/2024	54,3 %	41,4 %	+ 12,9 pt(s)
	06/04/2024	20,5 %	23,5 %	-3,0 pt(s)
Fin de saison	13/04/2024	12,2 %	17,2 %	-4,9 pt(s)
	20/04/2024	8,2 %	7,3 %	+ 1,0 pt(s)
<b>Total</b>		<b>64,9%</b>	<b>62,4 %</b>	<b>+ 2,5 pt(s)</b>



# Bonneval sur Arc

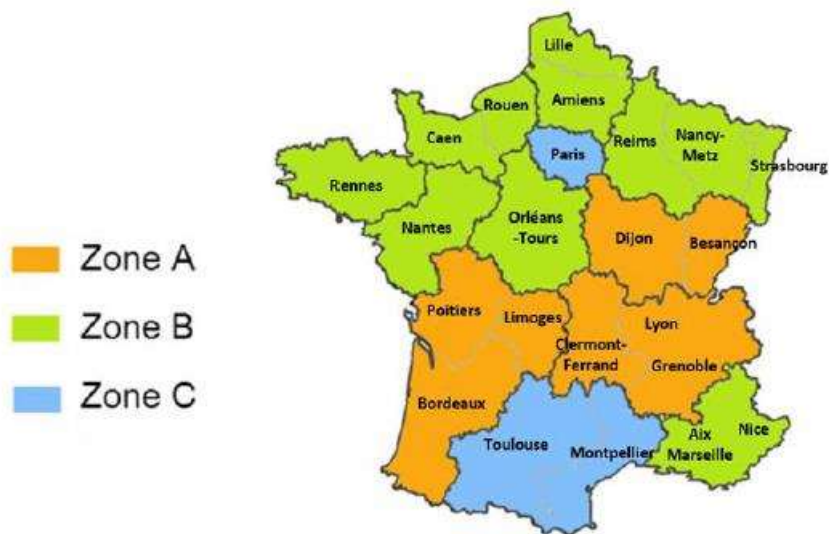
Haute Maurienne Vanoise

## Zonage et calendrier des vacances scolaires

Source : observatoire de d'activité touristique (données G2A)



# 9 Rappel du zonage des vacances scolaires



Répartition du nombre d'habitants par zone académique (en millions)



Pour information en 2023 / 2024 :

N° de semaine	Zonage	Population concernée (en millions)
Semaine 7	C	18
Semaine 8	C+A	35
Semaine 9	A+B	46
Semaine 10	B	29

## Rappel du calendrier (23-24 vs 22-23)

	HIVER 2023-2024		HIVER 2022-2023		
S50	09/12-15/12	AVANT SAISON	10/12-16/12	AVANT SAISON	
S51	16/12-22/12	NOEL	17/12-23/12	NOEL NOUVEL AN	
S52	23/12-29/12	NOUVEL AN	24/12-30/12		
S1	30/12-05/01		31/12-06/01		
S2	06/01-12/01	JANVIER	07/01-13/01	JANVIER	
S3	13/01-19/01				14/01-20/01
S4	20/01-26/01				21/01-27/01
S5	27/01-02/02				28/01-03/02
S6	03/02-09/02				04/02-10/02
S7	10/02-16/02	FEVRIER	11/02-17/02	FEVRIER	
S8	17/02-23/02				18/02-24/02
S9	24/02-01/03				25/02-03/03
S10	02/03-08/03	MARS	04/03-10/03	MARS	
S11	09/03-15/03				11/03-17/03
S12	16/03-22/03				18/03-24/03
S13	23/03-29/03				25/03-31/03
S14	30/03-05/04				01/04-07/04
S15	06/04-12/04	PRINTEMPS	08/04-14/04	PRINTEMPS	
S16	13/04-19/04				15/04-21/04

### Deux hivers avec un découpage calendaire différent :

- Noël / Jour de l'An : 2 semaines en 23-24 vs 3 l'hiver dernier
- Inter-vacances de janvier : 5 semaines en 23-24 vs 4 l'hiver dernier
- Inter-vacances de mars : 4 semaines en 23-24 vs 5 l'hiver dernier



# Bonneval sur Arc

Haute Maurienne Vanoise