La Norma

Haute Maurienne Vanoise

Etat prévisionnel des taux d'occupation au 02/02/2024

Source : observatoire de l'activité touristique (données G2A)

Périmètre d'analyse : 1 814 lits connectés

Lits professionnels : 1 116

Lits de particulier à particulier : 698

Document édité par l'**Office de Tourisme de Haute Maurienne Vanoise**

Ce document est strictement confidentiel et établi à l'intention exclusive de ses destinataires.
Les informations fournies ne seront en aucun cas transmises à des tiers, toute reproduction ou utilisation sous toutes ses formes en tout ou en partie de ce document est strictement interdite sans autorisation.

Taux d'occupation par période de séjour (La Norma, 23-24 vs 22-23)

Période analysée : séjours du 16/12/2023 au 12/04/2024

La Norma
Haute Maurienne Vanoise

Situation et dynamique actuelles :

Sur l'ensemble de la saison, les taux d'occupation sont en hausse de **+2,9 points**.

Malgré des vacances de Noël réparties sur 2 semaines au lieu de 3, cette période s'achève avec des taux d'occupation en forte progression de **+7,7 points** par rapport à l'hiver 22-23.

En un mois, l'occupation de l'intervacances grimpe (en moyenne **+ 6,9 points** depuis le 5 janvier). Les réservations de dernière minute, conjuguées à des intentions de départ favorables permettent un résultat positif : 71,9% d'occupation sur la période soit **+7,5 points** par rapport à la saison précédente.

Les vacances d'hiver, malgré les deux premières semaines qui affichent un retard de respectivement -0,7 et -1,5 points, progressent de **+7,1 points**, grâce à la bonne performance de la dernière semaine (zone B). La dynamique actuelle est positive puisque les 14 derniers jours ont permis de gagner 1.9 points sur cette période de vacances d'hiver. Ces vacances d'hiver se distinguent des précédentes par une **occupation plus forte** (93,25% d'occupation sur la période contre 86.13% l'année dernière) mais surtout **mieux répartie** sur les 4 semaines de vacances (93,15% d'occupation médiane cette année contre 80,25% l'année dernière).

Les périodes d'intervacances et de vacances de printemps sont actuellement en légère progression (respectivement **+3,7** et **+ 2 points**), il convient de noter l'évolution de la performance des semaines 11 et 12 qui enregistrent respectivement des +14,6 et +19,5 points. Toutefois, ces périodes à plus faibles volumes peuvent être soumises à d'importantes fluctuations dues aux réservations de dernière minute.

Taux d'occupation par période de séjour (La Norma, 23-24 vs 22-23)

Période analysée : séjours du 16/12/2023 au 12/04/2024

La Norma
Haute Maurienne Vanoise

Avant saison	Vacances de Noël	Intervacances de Janvier	Vacances d'hiver	Intervacances de Mars	Vacances de printemps
7,4 %	87,5 %	71,9 %	93,2 %	47,1 %	12,0 %
- 2,6 pt(s)	+ 7,7 pt(s)	+ 7,5 pt(s)	+ 7,1 pt(s)	+ 3,7 pt(s)	+ 2,0 pt(s)

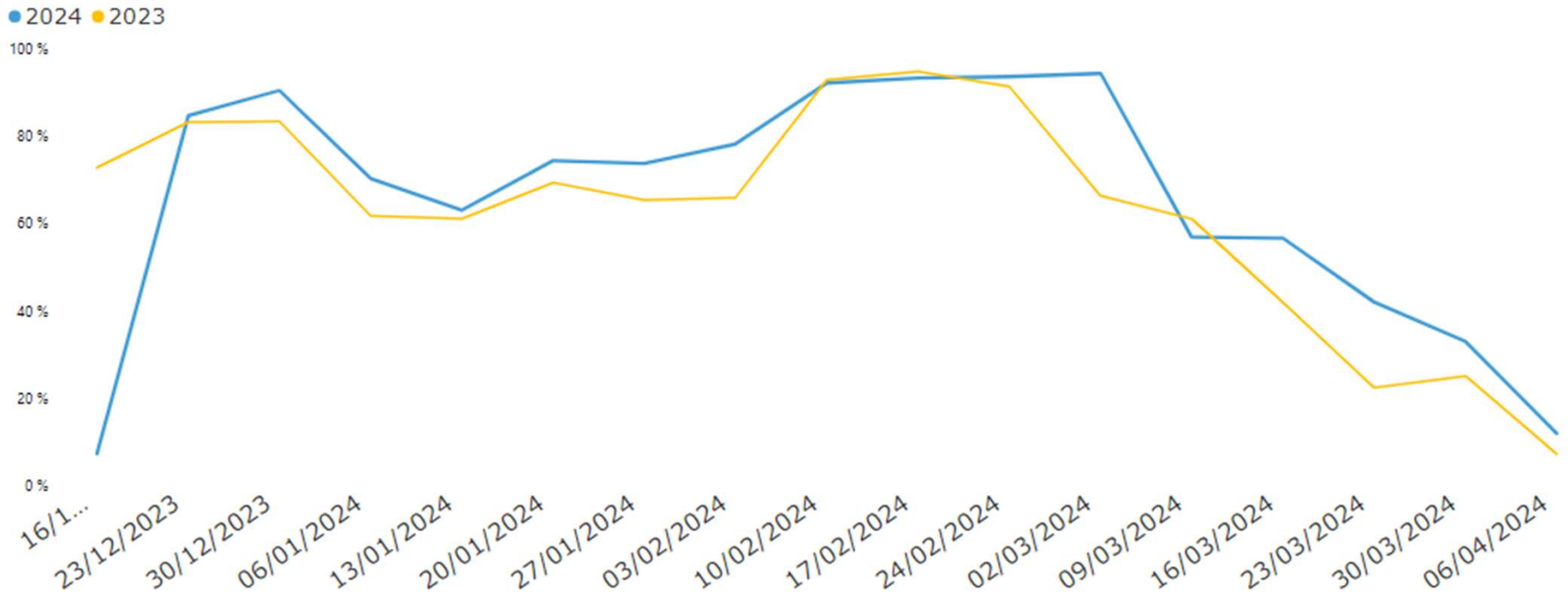

Taux d'occupation par semaine de séjour (La Norma, 23-24 vs 22-23)

Période analysée : séjours du 16/12/2023 au 12/04/2024

La Norma
Haute Maurienne Vanoise

	Date	2024	2023	Écart
Avant saison *	16/12/2023	7,4 %	72,7 %	-65,3 pt(s)
Vacances de Noël	23/12/2023	84,6 %	83,1 %	+ 1,4 pt(s)
	30/12/2023	90,3 %	83,3 %	+ 7,1 pt(s)
Intervacances de janvier	06/01/2024	70,2 %	61,7 %	+ 8,5 pt(s)
	13/01/2024	63,0 %	61,1 %	+ 1,9 pt(s)
	20/01/2024	74,3 %	69,3 %	+ 5,0 pt(s)
	27/01/2024	73,7 %	65,3 %	+ 8,4 pt(s)
	03/02/2024	78,1 %	65,9 %	+ 12,2 pt(s)
Vacances d'hiver	10/02/2024	92,1 %	92,8 %	-0,7 pt(s)
	17/02/2024	93,2 %	94,6 %	-1,5 pt(s)
	24/02/2024	93,5 %	91,2 %	+ 2,3 pt(s)
	02/03/2024	94,2 %	66,3 %	+ 27,9 pt(s)
Intervacances de mars	09/03/2024	56,9 %	61,0 %	-4,1 pt(s)
	16/03/2024	56,6 %	42,0 %	+ 14,6 pt(s)
	23/03/2024	42,0 %	22,5 %	+ 19,5 pt(s)
	30/03/2024	33,1 %	25,1 %	+ 7,9 pt(s)
Vacances de printemps	06/04/2024	12,0 %	7,3 %	+ 4,7 pt(s)
	Total	**65,6 %**	**62,7 %**	**+2,9 pt(s)**

* Comparatif à partir du 16/12/2023 car les vacances de Noël débutaient le 17/12/2022 l'an dernier.

Haute Maurienne Vanoise

VALFRÉJUS | LA NORMA | AUSSOIS
VAL CENIS | BESSANS | BONNEVAL SUR ARC

Etat prévisionnel des taux d'occupation au 02/02/2024

Source : observatoire de l'activité touristique (données G2A)

Périmètre d'analyse : 20 116 lits connectés

Lits professionnels : 13 526

Lits de particulier à particulier : 6 590

Taux d'occupation par période de séjour (HMV, 23-24 vs 22-23)

Période analysée : séjours du 16/12/2023 au 12/04/2024

Haute Maurienne Vanoise

VALFRÉJUS | LA NORMA | AUSSOIS
VAL CENIS | BESSANS | BONNEVAL SUR ARC

Avant saison	Vacances de Noël	Intervacances de Janvier	Vacances d'hiver	Intervacances de Mars	Vacances de printemps
19,3 %	89,1 %	73,0 %	91,5 %	49,8 %	16,0 %
- 0,8 pt(s)	+ 14,0 pt(s)	+ 2,9 pt(s)	+ 5,7 pt(s)	+ 3,3 pt(s)	+ 1,9 pt(s)

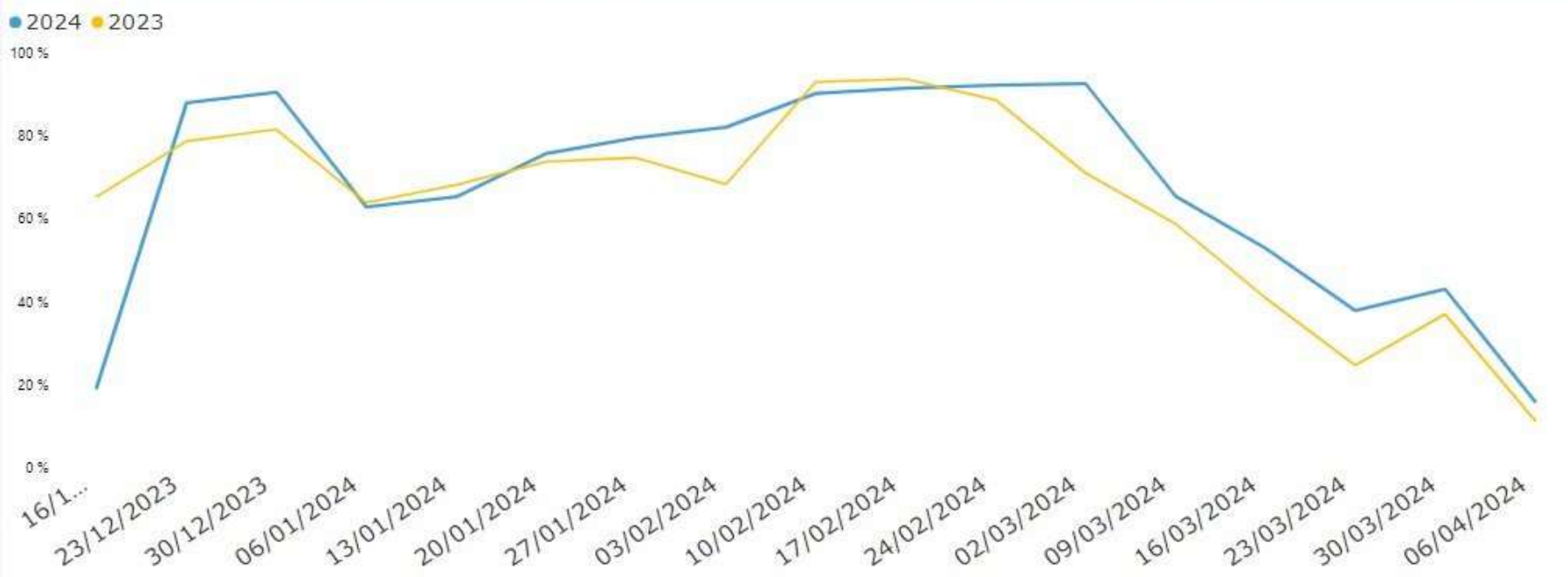

Taux d'occupation par semaine de séjour (HMV, 23-24 vs 22-23)

Période analysée : séjours du 16/12/2023 au 12/04/2024

Haute Maurienne Vanoise

VALFRÉJUS | LA NORMA | AUSSOIS
VAL CENIS | BESSANS | BONNEVAL SUR ARC

	Date	2024	2023	Écart
Avant saison	16/12/2023	19,3 %	65,3 %	-46,0 pt(s)
Vacances de Noël	23/12/2023	87,8 %	78,6 %	+ 9,2 pt(s)
	30/12/2023	90,4 %	81,5 %	+ 8,9 pt(s)
Intervacances de janvier	06/01/2024	62,8 %	63,8 %	-1,0 pt(s)
	13/01/2024	65,3 %	68,2 %	-2,9 pt(s)
	20/01/2024	75,6 %	73,8 %	+ 1,9 pt(s)
	27/01/2024	79,5 %	74,7 %	+ 4,8 pt(s)
Vacances d'hiver	03/02/2024	82,0 %	68,3 %	+ 13,7 pt(s)
	10/02/2024	90,1 %	92,8 %	-2,7 pt(s)
	17/02/2024	91,4 %	93,6 %	-2,2 pt(s)
	24/02/2024	92,1 %	88,6 %	+ 3,6 pt(s)
Intervacances de mars	02/03/2024	92,5 %	71,0 %	+ 21,5 pt(s)
	09/03/2024	65,4 %	58,8 %	+ 6,6 pt(s)
	16/03/2024	52,9 %	41,0 %	+ 11,9 pt(s)
	23/03/2024	37,9 %	24,7 %	+ 13,2 pt(s)
	30/03/2024	43,0 %	37,0 %	+ 6,0 pt(s)
Vacances de printemps	06/04/2024	16,0 %	11,4 %	+ 4,6 pt(s)
	Total	**67,4%**	**64,4 %**	**+ 3 pt(s)**

La Norma

Haute Maurienne Vanoise

Zonage et calendrier des vacances scolaires

Source : observatoire de d'activité touristique (données G2A)

Rappel du zonage des vacances scolaires

Zone A

Zone B

Zone C

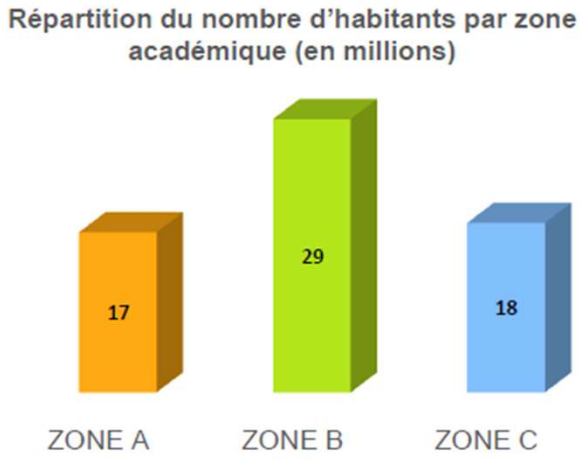

Pour information en 2023 / 2024 :

N° de semaine	Zonage	Population concernée (en millions)
Semaine 7	C	18
Semaine 8	C+A	35
Semaine 9	A+B	46
Semaine 10	B	29

Rappel du calendrier (23-24 vs 22-23)

	HIVER 2023-2024		HIVER 2022-2023	
S50	09/12-15/12	AVANT SAISON	10/12-16/12	AVANT SAISON
S51	16/12-22/12		17/12-23/12	NOEL NOUVEL AN
S52	23/12-29/12	NOEL NOUVEL AN	24/12-30/12	
S1	30/12-05/01		31/12-06/01	
S2	06/01-12/01	JANVIER	07/01-13/01	JANVIER
S3	13/01-19/01		14/01-20/01	
S4	20/01-26/01		21/01-27/01	
S5	27/01-02/02		28/01-03/02	
S6	03/02-09/02		04/02-10/02	FEVRIER
S7	10/02-16/02	FEVRIER	11/02-17/02	
S8	17/02-23/02		18/02-24/02	
S9	24/01-01/03		25/02-03/03	
S10	02/03-08/03		04/03-10/03	MARS
S11	09/03-15/03	MARS	11/03-17/03	
S12	16/03-22/03		18/03-24/03	
S13	23/03-29/03		25/03-31/03	
S14	30/03-05/04		01/04-07/04	
S15	06/04-12/04	PRINTEMPS	08/04-14/04	PRINTEMPS
S16	13/04-19/04		15/04-21/04	

Deux hivers avec un découpage calendaire différent :

- Noël / Jour de l'An : 2 semaines en 23-24 vs 3 l'hiver dernier
- Inter-vacances de janvier : 5 semaines en 23-24 vs 4 l'hiver dernier
- Inter-vacances de mars : 4 semaines en 23-24 vs 5 l'hiver dernier

HMV

La Norma

Haute Maurienne Vanoise