La Norma

Haute Maurienne Vanoise

Etat prévisionnel des taux d'occupation au 08/03/2024

Source : observatoire de l'activité touristique (données G2A)

Périmètre d'analyse : 2 636 lits connectés

Lits professionnels : 1 116

Lits de particulier à particulier : 1 520

Document édité par l'**Office de Tourisme de Haute Maurienne Vanoise**

Ce document est strictement confidentiel et établi à l'intention exclusive de ses destinataires.
Les informations fournies ne seront en aucun cas transmises à des tiers, toute reproduction ou utilisation sous toutes ses formes en tout ou en partie de ce document est strictement interdite sans autorisation.

Taux d'occupation par période de séjour (La Norma, 23-24 vs 22-23)

Période analysée : séjours du 16/12/2023 au 12/04/2024

Tendances du marché :

Alors que les vacances d'hiver s'achèvent avec la zone B, renforcée par une partie de la clientèle belge (Wallonie + Bruxelles), le bilan de la période s'annonce déjà très positif dans les stations de montagne du panel G2A avec 83,5% d'occupation, soit une progression de +4,1 points par rapport à l'année dernière. Si les Alpes s'illustrent avec des hausses de +4,9 points dans les Alpes du Nord et +3,3 points dans les Alpes du Sud, les Pyrénées, qui ont bénéficié de nombreuses réservations de dernière minute avec notamment +5,4 points d'occupation gagnés lors des sept derniers jours pour la semaine en cours, sont parvenues à effacer leur retard qui passe de -2 points il y a quinze jours à -0,5 points désormais sur la période. L'inter-vacances de mars offre, par ailleurs, de belles perspectives avec un taux d'occupation de 49,6% à date et de la neige, de retour en abondance dans de nombreuses stations. Sur l'ensemble de l'hiver du 9 décembre au 19 avril, le panel affiche un taux d'occupation de 59,5% d'occupation, confirmant une avance de +1,6 points par rapport à l'année dernière.

Situation et dynamique actuelles :

Sur l'ensemble de la saison, les taux d'occupation sont en hausse de **+2,9 points**.

Les vacances d'hiver, malgré les deux premières semaines qui affichent une baisse de respectivement **-0,7** et **-2,1 points**, progressent de **+7,1 points**, grâce à la bonne performance de la dernière semaine (zone B).

Les périodes d'intervacances et de vacances de printemps sont actuellement en progression (respectivement **+5,7** et **+2 points**). Toutefois, ces périodes à plus faibles volumes peuvent être soumises à d'importantes fluctuations dues aux réservations de dernière minute.

Taux d'occupation par période de séjour (La Norma, 23-24 vs 22-23)

Période analysée : séjours du 16/12/2023 au 12/04/2024

La Norma
Haute Maurienne Vanoise

Avant saison	Vacances de Noël	Intervacances de Janvier	Vacances d'hiver	Intervacances de Mars	Vacances de printemps
7,4 %	87,5 %	71,6 %	93,8 %	55,6 %	10,8 %
- 2,6 pt(s)	+ 7,7 pt(s)	+ 7,2 pt(s)	+ 7,1 pt(s)	+ 5,7 pt(s)	+ 2,0 pt(s)

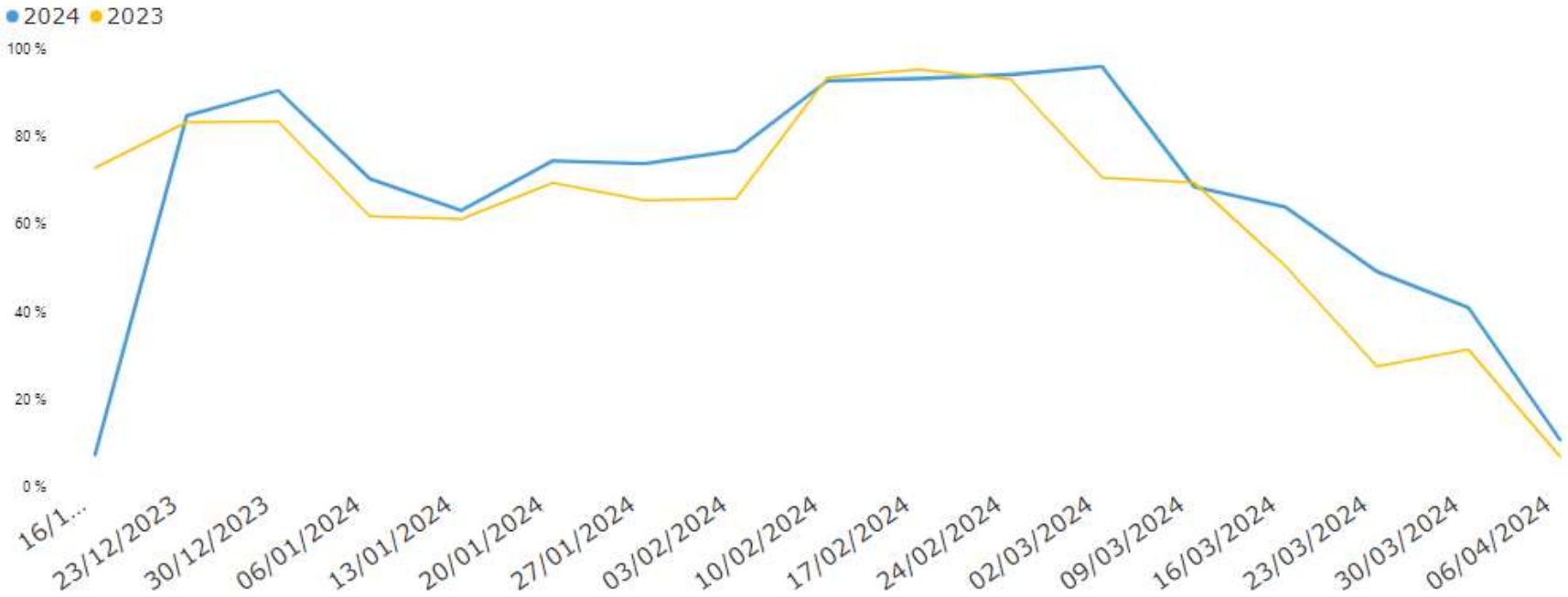

Taux d'occupation par semaine de séjour (La Norma, 23-24 vs 22-23)

Période analysée : séjours du 16/12/2023 au 12/04/2024

La Norma
Haute Maurienne Vanoise

	Date	2024	2023	Écart
Avant saison *	16/12/2023	7,4 %	72,7 %	-65,3 pt(s)
Vacances de Noël	23/12/2023	84,6 %	83,1 %	+ 1,4 pt(s)
	30/12/2023	90,3 %	83,3 %	+ 7,1 pt(s)
Intervacances de janvier	06/01/2024	70,2 %	61,7 %	+ 8,5 pt(s)
	13/01/2024	63,0 %	61,1 %	+ 1,9 pt(s)
	20/01/2024	74,3 %	69,3 %	+ 5,0 pt(s)
	27/01/2024	73,7 %	65,3 %	+ 8,4 pt(s)
	03/02/2024	76,7 %	65,7 %	+ 11,0 pt(s)
Vacances d'hiver	10/02/2024	92,6 %	93,3 %	-0,7 pt(s)
	17/02/2024	93,0 %	95,1 %	-2,1 pt(s)
	24/02/2024	94,0 %	92,9 %	+ 1,0 pt(s)
	02/03/2024	95,8 %	70,4 %	+ 25,4 pt(s)
Intervacances de mars	09/03/2024	68,5 %	69,4 %	-0,9 pt(s)
	16/03/2024	63,8 %	50,4 %	+ 13,4 pt(s)
	23/03/2024	49,1 %	27,5 %	+ 21,6 pt(s)
	30/03/2024	40,9 %	31,3 %	+ 9,5 pt(s)
Vacances de printemps	06/04/2024	10,8 %	6,9 %	+ 3,9 pt(s)
	Total	**67,6 %**	**64,7 %**	**+2,9 pt(s)**

* Comparatif à partir du 16/12/2023 car les vacances de Noël débutaient le 17/12/2022 l'an dernier.

HMV

Haute Maurienne Vanoise

VALFRÉJUS | LA NORMA | AUSSOIS
VAL CENIS | BESSANS | BONNEVAL SUR ARC

Etat prévisionnel des taux d'occupation au 08/03/2024

Source : observatoire de l'activité touristique (données G2A)

Périmètre d'analyse : 24 659 lits connectés

Lits professionnels : 14 189

Lits de particulier à particulier : 10 470

Taux d'occupation par période de séjour (HMV, 23-24 vs 22-23)

Période analysée : séjours du 16/12/2023 au 12/04/2024

Haute Maurienne Vanoise

VALFRÉJUS | LA NORMA | AUSSOIS
VAL CENIS | BESSANS | BONNEVAL SUR ARC

Avant saison	Vacances de Noël	Intervacances de Janvier	Vacances d'hiver	Intervacances de Mars	Vacances de printemps
19,3 %	89,1 %	72,9 %	93,3 %	56,7 %	17,2 %
- 0,8 pt(s)	+ 14,0 pt(s)	+ 2,9 pt(s)	+ 6,1 pt(s)	+ 3,0 pt(s)	+ 1,5 pt(s)

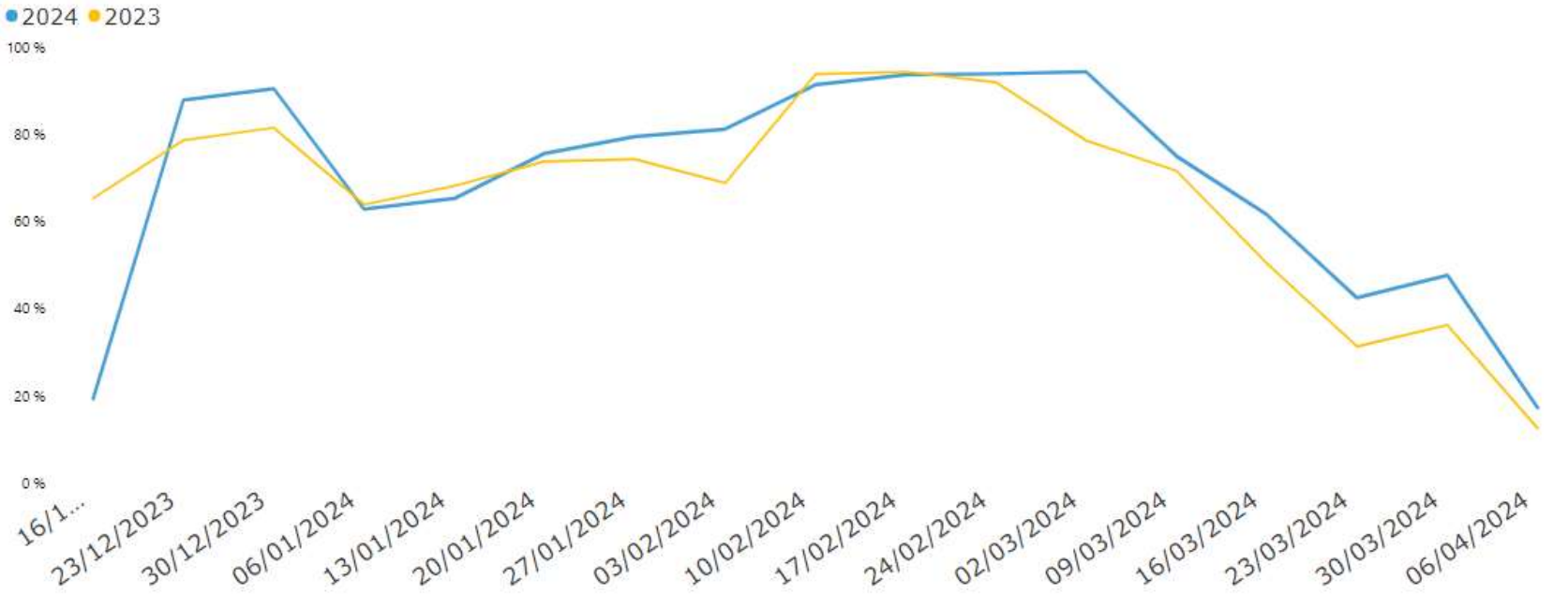

Taux d'occupation par semaine de séjour (HMV, 23-24 vs 22-23)

Période analysée : séjours du 16/12/2023 au 12/04/2024

Haute Maurienne Vanoise
VALFRÉJUS | LA NORMA | AUSSOIS
VAL CENIS | BESSANS | BONNEVAL SUR ARC

	Date	2024	2023	Écart
Avant saison	16/12/2023	19,3 %	65,3 %	-46,0 pt(s)
Vacances de Noël	23/12/2023	87,8 %	78,6 %	+ 9,2 pt(s)
	30/12/2023	90,4 %	81,5 %	+ 8,9 pt(s)
Intervacances de janvier	06/01/2024	62,8 %	63,8 %	-1,0 pt(s)
	13/01/2024	65,3 %	68,2 %	-2,9 pt(s)
	20/01/2024	75,6 %	73,8 %	+ 1,8 pt(s)
	27/01/2024	79,5 %	74,3 %	+ 5,2 pt(s)
Vacances d'hiver	03/02/2024	81,2 %	68,8 %	+ 12,4 pt(s)
	10/02/2024	91,3 %	93,8 %	-2,4 pt(s)
	17/02/2024	93,7 %	94,3 %	-0,7 pt(s)
	24/02/2024	93,8 %	91,9 %	+ 2,0 pt(s)
Intervacances de mars	02/03/2024	94,3 %	78,5 %	+ 15,7 pt(s)
	09/03/2024	74,9 %	71,6 %	+ 3,3 pt(s)
	16/03/2024	61,5 %	50,4 %	+ 11,2 pt(s)
	23/03/2024	42,5 %	31,3 %	+ 11,2 pt(s)
	30/03/2024	47,6 %	36,3 %	+ 11,4 pt(s)
Vacances de printemps	06/04/2024	17,2 %	12,6 %	+ 4,7 pt(s)
	Total	**69,4%**	**66,9%**	**+ 2,6 pt(s)**

La Norma

Haute Maurienne Vanoise

Zonage et calendrier des vacances scolaires

Source : observatoire de d'activité touristique (données G2A)

Rappel du zonage des vacances scolaires

Zone A

Zone B

Zone C

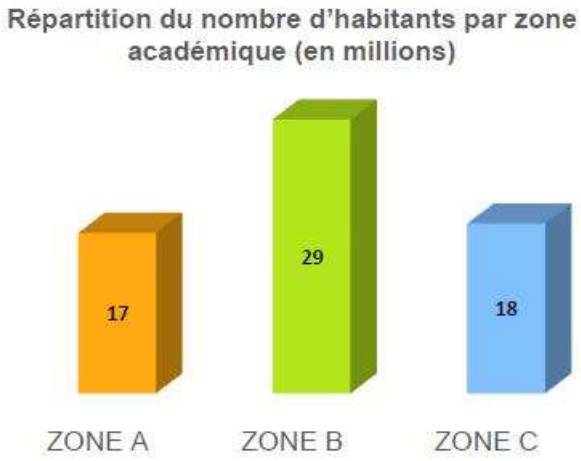

Pour information en 2023 / 2024 :

N° de semaine	Zonage	Population concernée (en millions)
Semaine 7	C	18
Semaine 8	C+A	35
Semaine 9	A+B	46
Semaine 10	B	29

Rappel du calendrier (23-24 vs 22-23)

	HIVER 2023-2024		HIVER 2022-2023	
S50	09/12-15/12	AVANT SAISON	10/12-16/12	AVANT SAISON
S51	16/12-22/12		17/12-23/12	NOEL NOUVEL AN
S52	23/12-29/12	NOEL NOUVEL AN	24/12-30/12	
S1	30/12-05/01		31/12-06/01	
S2	06/01-12/01	JANVIER	07/01-13/01	JANVIER
S3	13/01-19/01		14/01-20/01	
S4	20/01-26/01		21/01-27/01	
S5	27/01-02/02		28/01-03/02	
S6	03/02-09/02		04/02-10/02	FEVRIER
S7	10/02-16/02	FEVRIER	11/02-17/02	
S8	17/02-23/02		18/02-24/02	
S9	24/01-01/03		25/02-03/03	
S10	02/03-08/03		04/03-10/03	MARS
S11	09/03-15/03	MARS	11/03-17/03	
S12	16/03-22/03		18/03-24/03	
S13	23/03-29/03		25/03-31/03	
S14	30/03-05/04		01/04-07/04	
S15	06/04-12/04	PRINTEMPS	08/04-14/04	PRINTEMPS
S16	13/04-19/04		15/04-21/04	

Deux hivers avec un découpage calendaire différent :

- Noël / Jour de l'An : 2 semaines en 23-24 vs 3 l'hiver dernier
- Inter-vacances de janvier : 5 semaines en 23-24 vs 4 l'hiver dernier
- Inter-vacances de mars : 4 semaines en 23-24 vs 5 l'hiver dernier

HMV

La Norma

Haute Maurienne Vanoise