Val Cenis

Haute Maurienne Vanoise

Etat prévisionnel des taux d'occupation au 10/01/2024

Source : observatoire de d'activité touristique (données G2A)

Périmètre d'analyse : 8 903 lits connectés

Lits professionnels : 6 812

Lits de particulier à particulier : 2 091

Document édité par l'**Office de Tourisme de Haute Maurienne Vanoise**

Ce document est strictement confidentiel et établi à l'intention exclusive de ses destinataires.
Les informations fournies ne seront en aucun cas transmises à des tiers, toute reproduction ou utilisation
sous toutes ses formes en tout ou en partie de ce document est strictement interdite sans autorisation.

Taux d'occupation par période de séjour (Val Cenis, 23-24 vs 22-23)

Période analysée : séjours du 16/12/2023 au 19/04/2024

Situation et dynamique actuelles :

Sur l'ensemble de la saison, les taux d'occupation sont en hausse de **+2,9 points**.

Malgré des vacances de Noël réparties sur 2 semaines au lieu de 3, cette période s'achève avec des taux d'occupation en forte progression de **+14,5 points** par rapport à l'hiver 22-23.

La période d'intervacances de janvier est en progression de **+1,6 points** mais les 14 derniers jours ont vu cette avance se réduire de 1,1 point (+2,7 points relevés au 23/12/2023).

Les vacances d'hiver, malgré deux premières semaines qui affichent un retard de respectivement -2,4 et -3,7 points , affichent une progression globale de **+7 points**, grâce à la performance de la dernière semaine (zone B). La dynamique actuelle montre un certain ralentissement puisque les 14 derniers jours ont vu l'avance se réduire de 0,5 point (+7,5 points relevés au 23/12/2023) sur cette période de vacances d'hiver.

Les périodes d'intervacances et de vacances de printemps sont actuellement en légère progression (respectivement **+3,9** et **+0,6 points**) mais ces périodes à plus faibles volumes peuvent être soumises à d'importantes fluctuations dues aux réservations de dernière minute.

3 Taux d'occupation par période de séjour (Val Cenis, 23-24 vs 22-23)

Période analysée : séjours du 16/12/2023 au 19/04/2024

Avant saison	Vacances de Noël	Intervacances de Janvier	Vacances d'hiver	Intervacances de Mars	Vacances de printemps
24,5 %	90,2 %	75,7 %	88,3 %	54,9 %	10,4 %
- 0,7 pt(s)	+ 14,5 pt(s)	+ 1,6 pt(s)	+ 7,0 pt(s)	+ 3,9 pt(s)	+ 0,6 pt(s)

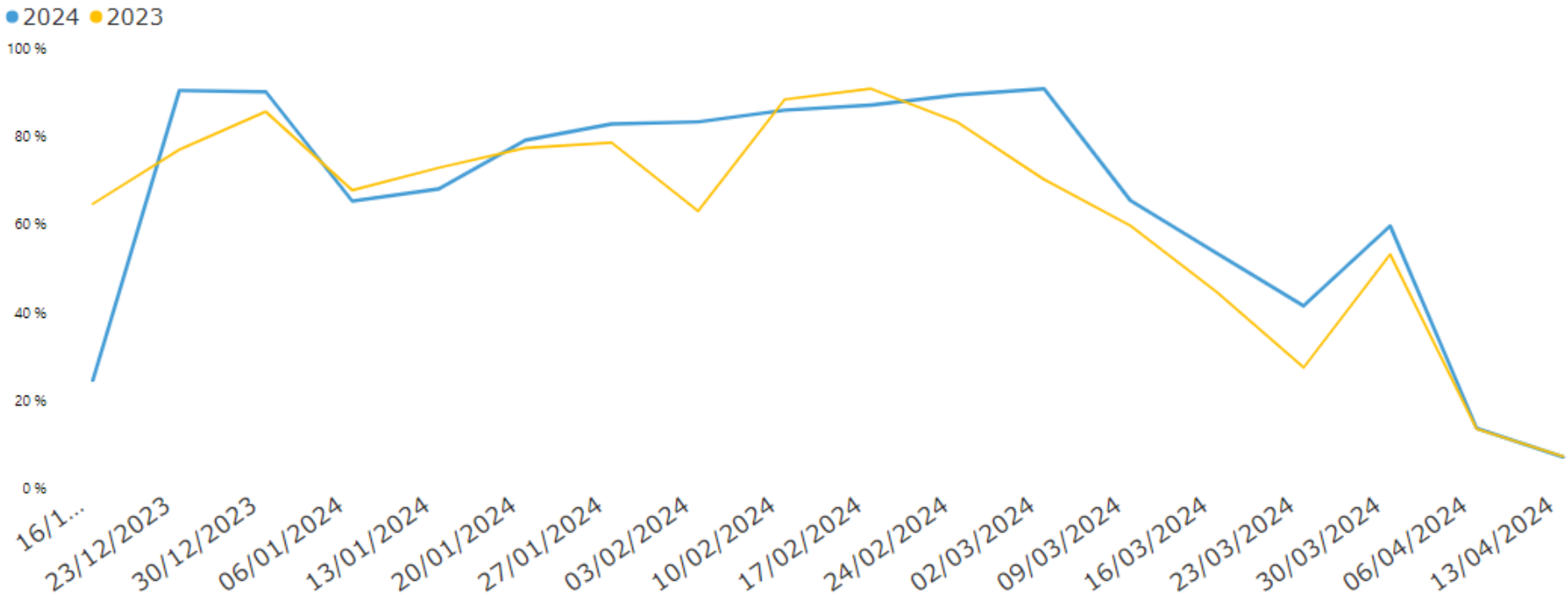

Taux d'occupation par semaine de séjour (Val Cenis, 23-24 vs 22-23)

Période analysée : séjours du 16/12/2023 au 19/04/2024

	Date	2024	2023	Écart
Avant saison	16/12/2023	24,5 %	64,6 %	-40,1 pt(s)
Vacances de Noël	23/12/2023	90,4 %	77,0 %	+ 13,4 pt(s)
	30/12/2023	90,1 %	85,6 %	+ 4,5 pt(s)
Intervacances de janvier	06/01/2024	65,3 %	67,7 %	-2,4 pt(s)
	13/01/2024	68,0 %	72,8 %	-4,8 pt(s)
	20/01/2024	79,1 %	77,3 %	+ 1,8 pt(s)
	27/01/2024	82,8 %	78,6 %	+ 4,2 pt(s)
	03/02/2024	83,3 %	63,0 %	+ 20,3 pt(s)
Vacances d'hiver	10/02/2024	85,9 %	88,4 %	-2,4 pt(s)
	17/02/2024	87,1 %	90,8 %	-3,7 pt(s)
	24/02/2024	89,4 %	83,2 %	+ 6,2 pt(s)
	02/03/2024	90,8 %	70,2 %	+ 20,6 pt(s)
Intervacances de mars	09/03/2024	65,3 %	59,7 %	+ 5,7 pt(s)
	16/03/2024	53,3 %	44,5 %	+ 8,8 pt(s)
	23/03/2024	41,4 %	27,4 %	+ 14,0 pt(s)
	30/03/2024	59,6 %	53,2 %	+ 6,4 pt(s)
Vacances de printemps	06/04/2024	13,6 %	13,5 %	+ 0,1 pt(s)
	13/04/2024	7,1 %	7,2 %	-0,1 pt(s)
	Total	**65.6 %**	**62,7 %**	**+2,9 pt(s)**

Haute Maurienne Vanoise

VALFRÉJUS | LA NORMA | AUSSOIS
VAL CENIS | BESSANS | BONNEVAL SUR ARC

Etat prévisionnel des taux d'occupation au 10/01/2024

Source : observatoire de d'activité touristique (données G2A)

Périmètre d'analyse : 20 116 lits connectés

Lits professionnels : 13 526

Lits de particulier à particulier : 6 590

Taux d'occupation par période de séjour (HMV, 23-24 vs 22-23)

Période analysée : séjours du 16/12/2023 au 12/04/2024

Haute Maurienne Vanoise

VALFRÉJUS | LA NORMA | AUSSOIS
VAL CENIS | BESSANS | BONNEVAL SUR ARC

Avant saison	Vacances de Noël	Intervacances de Janvier	Vacances d'hiver	Intervacances de Mars	Vacances de printemps
19,3 %	89,2 %	67,3 %	86,4 %	42,5 %	13,3 %
- 0,8 pt(s)	+ 14,1 pt(s)	+ 1,7 pt(s)	+ 5,6 pt(s)	+ 1,8 pt(s)	+ 1,0 pt(s)

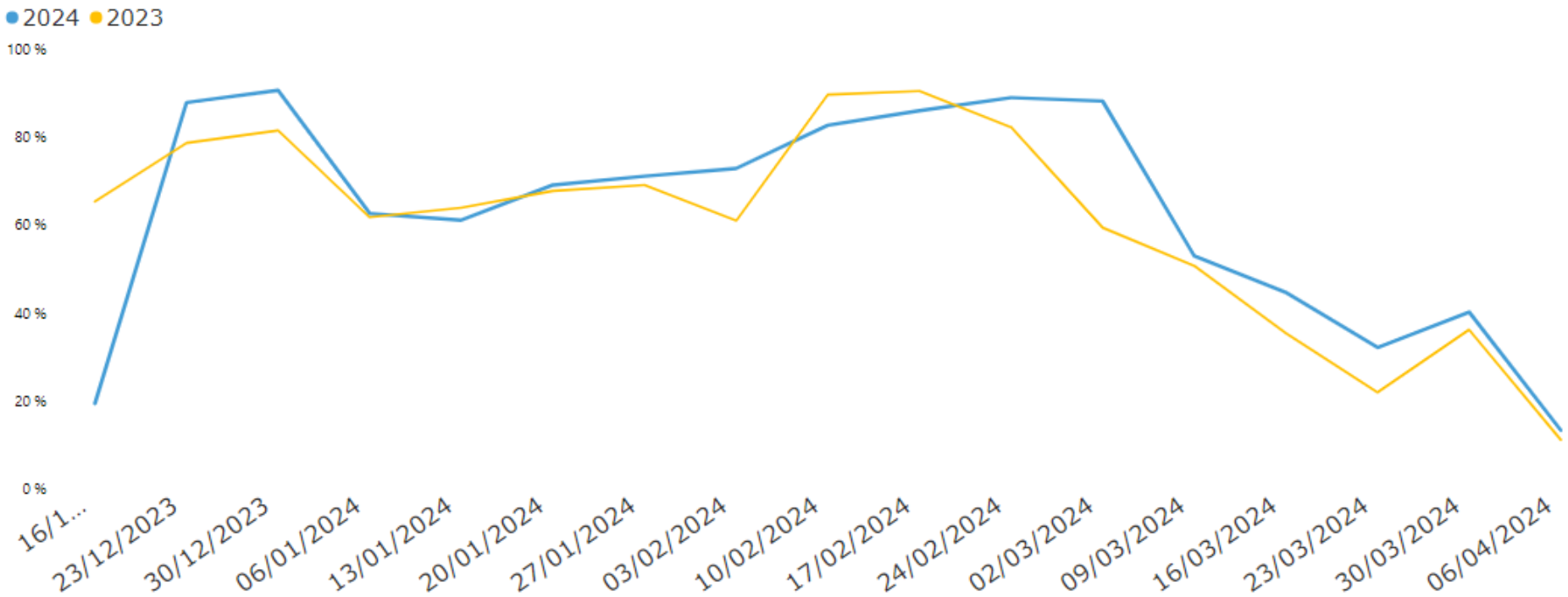

Taux d'occupation par semaine de séjour (HMV, 23-24 vs 22-23)

Période analysée : séjours du 16/12/2023 au 12/04/2024

Haute Maurienne Vanoise

VALFRÉJUS | LA NORMA | AUSSOIS
VAL CENIS | BESSANS | BONNEVAL SUR ARC

	Date	2024	2023	Écart
Avant saison	16/12/2023	19,3 %	65,3 %	-46,0 pt(s)
Vacances de Noël	23/12/2023	87,8 %	78,6 %	+ 9,2 pt(s)
	30/12/2023	90,6 %	81,5 %	+ 9,1 pt(s)
Intervacances de janvier	06/01/2024	62,6 %	61,7 %	+ 0,8 pt(s)
	13/01/2024	61,1 %	63,9 %	-2,9 pt(s)
	20/01/2024	69,1 %	67,7 %	+ 1,4 pt(s)
	27/01/2024	71,1 %	69,0 %	+ 2,0 pt(s)
	03/02/2024	72,8 %	61,0 %	+ 11,8 pt(s)
Vacances d'hiver	10/02/2024	82,7 %	89,6 %	-6,9 pt(s)
	17/02/2024	86,0 %	90,5 %	-4,5 pt(s)
	24/02/2024	89,0 %	82,2 %	+ 6,7 pt(s)
	02/03/2024	88,2 %	59,4 %	+ 28,8 pt(s)
Intervacances de mars	09/03/2024	52,9 %	50,7 %	+ 2,2 pt(s)
	16/03/2024	44,6 %	35,4 %	+ 9,3 pt(s)
	23/03/2024	32,1 %	21,9 %	+ 10,2 pt(s)
	30/03/2024	40,1 %	36,1 %	+ 4,0 pt(s)
Vacances de printemps	06/04/2024	13,3 %	11,1 %	+ 2,2 pt(s)
	Total	62.7 %	60,4 %	+2,3 pt(s)

Val Cenis

Haute Maurienne Vanoise

Zonage et calendrier des vacances scolaires

Source : observatoire de d'activité touristique (données G2A)

Rappel du zonage des vacances scolaires

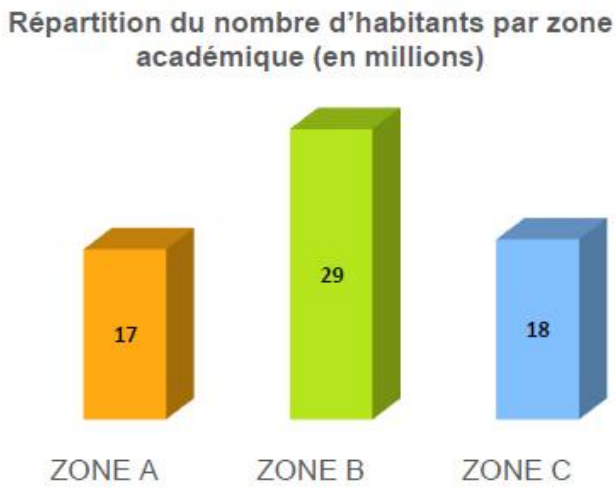

Pour information en 2023 / 2024 :

N° de semaine	Zonage	Population concernée (en millions)
Semaine 7	C	18
Semaine 8	C+A	35
Semaine 9	A+B	46
Semaine 10	B	29

Rappel du calendrier (23-24 vs 22-23)

	HIVER 2023-2024		HIVER 2022-2023	
S50	09/12-15/12	AVANT SAISON	10/12-16/12	AVANT SAISON
S51	16/12-22/12		17/12-23/12	NOEL NOUVEL AN
S52	23/12-29/12	NOEL NOUVEL AN	24/12-30/12	
S1	30/12-05/01		31/12-06/01	
S2	06/01-12/01	JANVIER	07/01-13/01	JANVIER
S3	13/01-19/01		14/01-20/01	
S4	20/01-26/01		21/01-27/01	
S5	27/01-02/02		28/01-03/02	
S6	03/02-09/02		04/02-10/02	FEVRIER
S7	10/02-16/02	FEVRIER	11/02-17/02	
S8	17/02-23/02		18/02-24/02	
S9	24/01-01/03		25/02-03/03	
S10	02/03-08/03		04/03-10/03	MARS
S11	09/03-15/03	MARS	11/03-17/03	
S12	16/03-22/03		18/03-24/03	
S13	23/03-29/03		25/03-31/03	
S14	30/03-05/04		01/04-07/04	
S15	06/04-12/04	PRINTEMPS	08/04-14/04	PRINTEMPS
S16	13/04-19/04		15/04-21/04	

Deux hivers avec un découpage calendaire différent :

- Noël / Jour de l'An : 2 semaines en 23-24 vs 3 l'hiver dernier
- Inter-vacances de janvier : 5 semaines en 23-24 vs 4 l'hiver dernier
- Inter-vacances de mars : 4 semaines en 23-24 vs 5 l'hiver dernier

HMV

Val Cenis

Haute Maurienne Vanoise